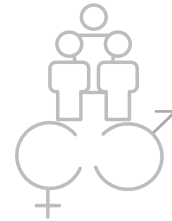




Bundestagswahl 2021

Durchführung der repräsentativen Wahlstatistik



Liebe Wählerinnen und Wähler,

Ihr Wahlbezirk ist für die repräsentative Wahlstatistik ausgewählt worden. Mit Ihrer Teilnahme an der Wahl tragen Sie dazu bei, dass für ganz Deutschland genaue Daten über die Wahlbeteiligung und die Stimmabgabe verschiedener Bevölkerungsgruppen ermittelt werden können. Ihr Wahlgeheimnis ist dabei gewährleistet.

Vielen Dank für Ihr Mitwirken!

Dr. Georg Thiel
Bundeswahlleiter



Was ist der Zweck der Wahlstatistik?

Die repräsentative Wahlstatistik dient dem Informationsbedarf in vielen Bereichen unserer Gesellschaft. Sie gibt – über das amtliche Wahlergebnis hinaus – Auskunft, in welchem Umfang sich Wählerinnen und Wähler an der Wahl nach Geschlecht und Geburtsjahresgruppen beteiligt und wie sie gestimmt haben. Zudem stellt sie dar, auf welche Weise Stimmen ungültig abgegeben wurden.

Die repräsentative Wahlstatistik ist eine Stichprobenerhebung und wird bei Bundestagswahlen seit 1953 und allen Europawahlen sowie bei einigen Landtagswahlen durchgeführt.

Wie werden die repräsentativen Wahlbezirke ausgewählt?

Bei der Bundestagswahl 2021 sind deutschlandweit etwa 85.000 Wahlbezirke eingerichtet.

Aus diesen Wahlbezirken wurden für die repräsentative Wahlstatistik nach mathematisch-technischen Methoden knapp 2.600 Stichprobenwahlbezirke, darunter über 700 Briefwahlbezirke, zufällig ausgewählt. Dies entspricht einem Anteil von gut 3 % aller Wahlbezirke. Alle Wahlberechtigten in diesen Wahlbezirken nehmen an der repräsentativen Wahlstatistik teil.

Damit ist gewährleistet, dass die ausgewählten Wahlbezirke für die Gesamtheit des Wahlgebietes und für die einzelnen Bundesländer repräsentativ sind. Bei der letzten Bundestagswahl 2017 umfasste die Stichprobe rund 2,2 der 61,7 Millionen Wahlberechtigten.

Die Auswahl der Stichprobenwahlbezirke erfolgte durch den Bundeswahlleiter im Einvernehmen mit den Landeswahlleitungen und den Statistischen Landesämtern.

Was und wie wird erhoben?

In repräsentativen Wahlbezirken werden die Merkmale Geschlecht und Geburtsjahresgruppe erhoben. Weitere personenbezogene Daten werden nicht verwendet!

Zur Gewinnung der Daten werden die Wählerverzeichnisse und die abgegebenen amtlichen Stimmzettel ausgewertet. Damit sind die Ergebnisse der repräsentativen Wahlstatistik genauer als zum Beispiel die Wählernachbefragungen der Wahlforschungsinstitute.

Die Wahlbeteiligung wird durch Auszählung der Wählerverzeichnisse ermittelt. Hierzu wird festgestellt, wie viele Wahlberechtigte es im Wahlbezirk gab und wie viele von ihnen sich an der Wahl beteiligt haben (Stimmvermerk) oder einen Wahlscheinvermerk hatten. Je Geschlecht bestehen zehn Geburtsjahresgruppen, die wie folgt verteilt sind:

Geburtsjahresgruppe	Entspricht in etwa Altersgruppe
2001 – 2003	18 – 20 Jahre
1997 – 2000	21 – 24 Jahre
1992 – 1996	25 – 29 Jahre
1987 – 1991	30 – 34 Jahre
1982 – 1986	35 – 39 Jahre
1977 – 1981	40 – 44 Jahre
1972 – 1976	45 – 49 Jahre
1962 – 1971	50 – 59 Jahre
1952 – 1961	60 – 69 Jahre
1951 und früher	70 Jahre und älter



Die Untersuchung der Stimmabgabe erfolgt mittels der amtlichen Stimmzettel, die im oberen Bereich zusätzlich mit einem Unterscheidungsaufdruck nach Geschlecht und Geburtsjahresgruppe versehen sind. So können Daten über die Stimmabgabe der einzelnen Bevölkerungsgruppen ermittelt werden. Je Geschlecht bestehen hier sechs Geburtsjahresgruppen.

Zur Vereinfachung wird vielerorts neben der Angabe des Geschlechts und der Geburtsjahresgruppe ein Großbuchstabe verwendet:

Unterscheidungsaufdruck ¹ auf dem Stimmzettel	Entspricht in etwa Altersgruppe
A. männlich, 1997 – 2003	18 – 24 Jahre
B. divers oder 1987 – 1996	25 – 34 Jahre
C. ohne Angabe 1977 – 1986	35 – 44 Jahre
D. im Geburtenregister, 1962 – 1976	45 – 59 Jahre
E. geboren 1952 – 1961	60 – 69 Jahre
F. 1951 und früher	70 Jahre und älter
G. 1997 – 2003	18 – 24 Jahre
H. 1987 – 1996	25 – 34 Jahre
I. weiblich, 1977 – 1986	35 – 44 Jahre
K. geboren 1962 – 1976	45 – 59 Jahre
L. 1952 – 1961	60 – 69 Jahre
M. 1951 und früher	70 Jahre und älter

¹ Gemäß § 22 Absatz 3 des Personenstandsgesetzes kennt das Recht drei mögliche Eintragungen zum Geschlecht im Geburtenregister (männlich, weiblich und divers) sowie die Möglichkeit, den Geschlechtseintrag offenzulassen (ohne Angabe). Aufgrund der zu erwartenden geringen Fallzahlen der Geschlechtsausprägung „divers“ bzw. „ohne Angabe“ werden diese – zur Gewährleistung des Wahlgeheimnisses – mit der Ausprägung „männlich“ gemeinsam erhoben und ausgewertet.

Wer wertet die Ergebnisse aus?

Die Daten für die repräsentative Wahlstatistik werden von den Gemeinden (Wählerverzeichnisse) und Statistischen Landesämtern (Stimmzettel) ausgezählt. Die aus den Ländern gewonnenen Daten werden vom Statistischen Bundesamt hochgerechnet und als Bundes- und Länderergebnisse veröffentlicht. Gemeinden mit einer eigenen Statistikstelle dürfen die Ergebnisse auch auf Gemeindeebene auswerten und veröffentlichen.

Gesetzliche Grundlagen

Die rechtlichen Grundlagen für die repräsentative Wahlstatistik sind im Wahlstatistikgesetz geregelt. In den ausgewählten Urnenwahlbezirken liegt das Wahlstatistikgesetz zur Ansicht bereit. Es ist auch im Internetangebot des Bundeswahlleiters abrufbar unter

www.bundeswahlleiter.de

im Bereich „**Bundestagswahl**“ unter „**Rechtsgrundlagen**“.

Wo werden die Ergebnisse veröffentlicht?

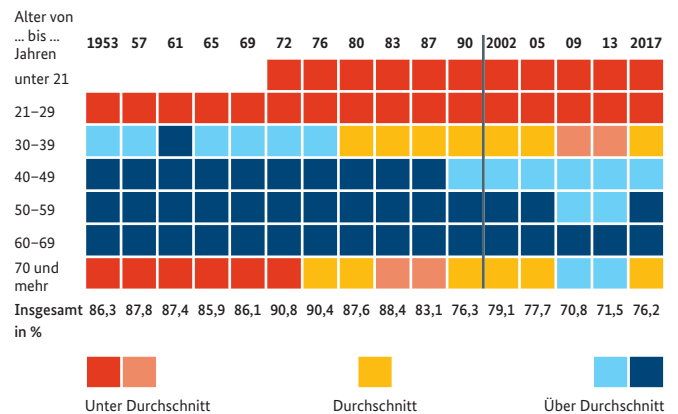
Die Ergebnisse der repräsentativen Wahlstatistik zur Bundestagswahl 2021 werden voraussichtlich ab Dezember 2021 vorliegen und sind im Internetangebot des Bundeswahlleiters unter

www.bundeswahlleiter.de

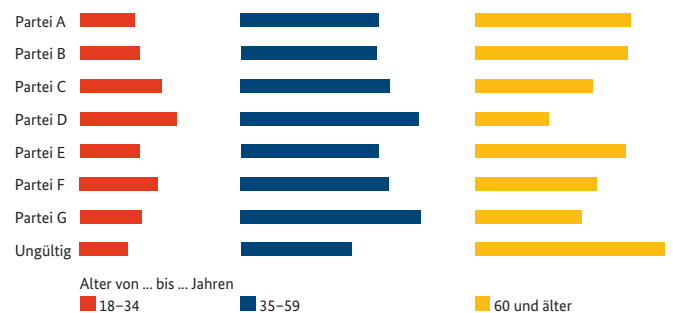
im Bereich „**Bundestagswahl**“ unter „**Ergebnisse**“ → „**Repräsentative Wahlstatistik**“ als Download verfügbar.

Beispielhafte Ergebnisse der repräsentativen Wahlstatistik

Wahlbeteiligung bei Bundestagswahlen seit 1953 in %



Wählerschaft für beispielhafte Parteien nach Altersgruppen





Oberster Grundsatz: Wahrung des Wahlheimnisses

Folgende gesetzliche Regelungen gewährleisten das Wahlheimnis und den Datenschutz:

- ▶ Personenbezogene Daten wie Name, Anschrift oder Geburtsdatum werden nicht erhoben.
- ▶ Wählerverzeichnisse und Stimmzettel dürfen zu keiner Zeit zusammengeführt werden. Die Auszählung beider muss in strikt getrennten Bereichen erfolgen.
- ▶ Die Auszählung für repräsentative Zwecke obliegt ausschließlich den Statistischen Ämtern der Länder und Gemeinden mit eigener Statistikstelle.
- ▶ Es dürfen ausschließlich Urnenwahlbezirke mit mindestens 400 Wahlberechtigten und Briefwahlbezirke mit mindestens 400 Wählerinnen und Wählern berücksichtigt werden.
- ▶ Für die Auswertung der Wahlbeteiligung sind maximal zehn Geburtsjahresgruppen mit je mindestens drei zusammengefassten Geburtsjahrgängen zulässig.
Für die Auswertung der Stimmabgaben sind maximal sechs Geburtsjahresgruppen à sieben Geburtsjahrgänge zulässig.
- ▶ Ergebnisse der repräsentativen Wahlstatistik dürfen nicht für einzelne Wahlbezirke veröffentlicht werden.

Weitere Informationen finden Sie im Internetangebot des Bundeswahlleiters:

www.bundeswahlleiter.de

im Bereich „**Bundestagswahl**“ unter
„**Informationen für Wählende**“ → „**Repräsentative Wahlstatistik**“



Erschienen im Juni 2021

Artikelnummer: 0000091-21900-4

© Der Bundeswahlleiter, Wiesbaden 2021
Vervielfältigung und Verbreitung, auch auszugsweise, mit
Quellenangabe gestattet.